



教育部體育署

# 各級學校 專任運動教練 資格審定 系統平台

申請人使用說明手冊

主辦單位



教育部體育署

承辦單位



國立臺灣師範大學體育研究與發展中心



# 文件版本

1.4

# 目錄

1	操作流程說明.....	1
1.1	首頁.....	1
1.2	各級學校專任運動教練資格審定首頁.....	3
1.3	申請人登入.....	4
1.4	申請人註冊.....	5
1.5	申請案件列表頁.....	10
1.5.1	列表畫面介紹.....	10
1.5.2	申請梯次變更通知.....	11
1.5.3	開始申請.....	12
1.6	申請人申請案件.....	13
1.6.1	申請人手冊.....	13
1.6.2	請選擇教練類別.....	14
1.6.3	填寫資料基本功能介紹.....	18
1.6.4	填寫基本資料.....	19
1.6.5	上傳基本證明文件.....	23
1.6.6	上傳學歷證明文件.....	25
1.6.7	上傳證照證明文件.....	27
1.6.8	上傳經歷證明文件.....	28
1.6.9	上傳運動成就證明文件.....	31
1.6.10	申請內容預覽.....	40
1.6.11	上傳繳費證明文件.....	42
1.6.12	申請完成.....	44
1.7	申請補發或換發.....	45
1.7.1	操作步驟.....	45
1.8	變更密碼.....	48
1.8.1	操作步驟.....	48
1.9	變更信箱.....	50
1.9.1	操作步驟.....	50
1.10	申請人忘記密碼.....	51
1.10.1	操作步驟.....	51
1.11	FAQ.....	55

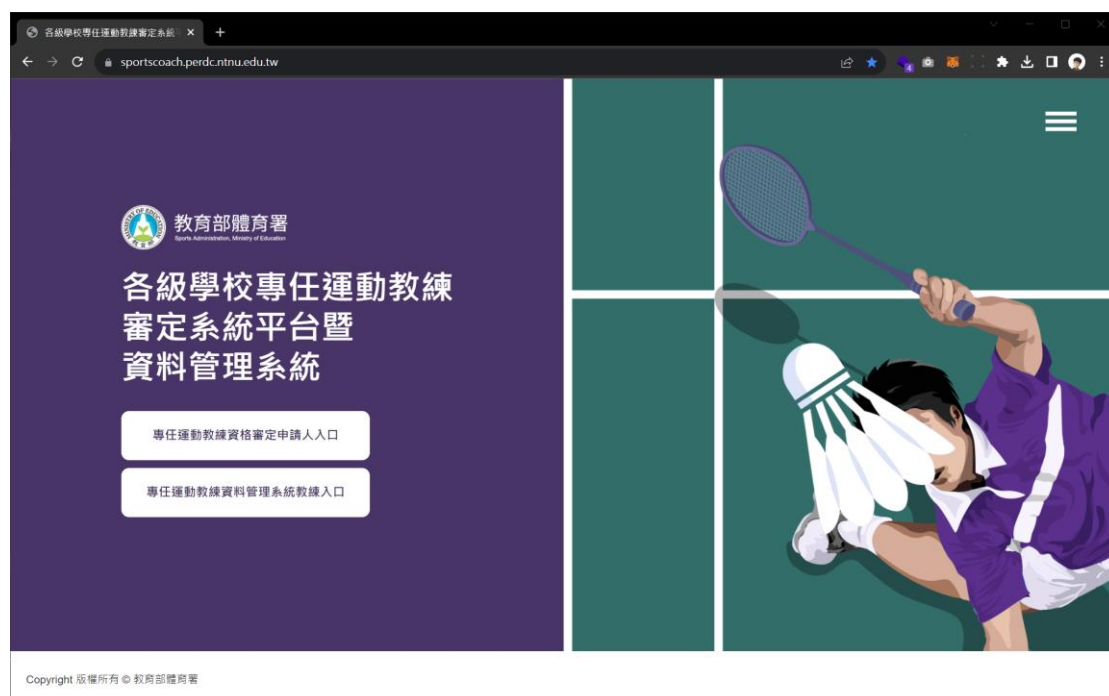
# 1 操作流程說明

## 1.1 首頁

於瀏覽器網址列上輸入以下網址：

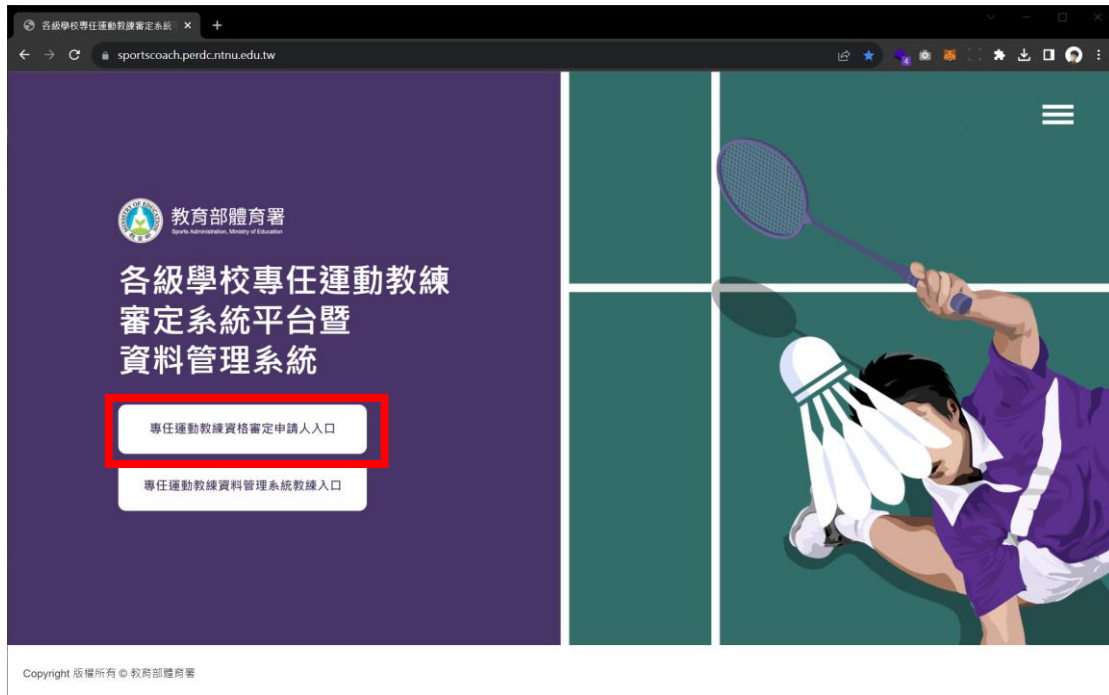
<https://sportscoach.perdc.ntnu.edu.tw/>

進入首頁，畫面如下



## 1.1.1 進入各級學校專任運動教練資格審定首頁

點選「專任運動教練資格審定申請人入口」按鈕



進入到各級學校專任運動教練資格審定首頁，開始申請流程。

# 1.2 各級學校專任運動教練資格審定首頁

各級學校專任運動教練資格審定首頁包含：登入畫面、忘記密碼連結、FAQ 連結，以及申請人帳號「開始註冊」按鈕。



## 1.3 申請人登入

於各級學校專任運動教練資格審定首頁輸入帳號、密碼，並且點選 Google reCAPTCHA 勾選框通過檢核。點選「登入」按鈕後，即完成登入。

為了提升我們的服務品質，我們將於 2023/10/3 (二) 進行定期維護工作，在此期間，我們的網站服務將暫時不可用。如果您在維護期間有任何緊急需求或疑問，請聯繫我們的客戶支持團隊，他們將竭誠協助您。

教育部體育署  
Sports Administration, Ministry of Education

### 各級學校專任運動教練資格審定 網路申請系統

申請人登入

帳號  
coach.apply1@gmail.com

密碼  
\*\*\*\*\*

我不是機器人

**登入**

[忘記密碼](#) | [FAQ](#) | [申請人主頁](#) | [系統操作手冊](#)

請先下載並詳閱「[申請人手冊](#)」、「[系統操作手冊](#)」，並依照相關申請規定提出申請。

**開始註冊**

請先完成註冊方可進行申請程序

承辦單位：中華民國體育運動總會

各級學校專任運動教練資格審定諮詢窗口 | 連絡電話：(02)8771-1422/(02)8771-1419 | 上班時間：週一至週五 9:00 AM - 5:30 PM | 休息時間：每日 12:00 PM - 1:30 PM



# 1.4 申請人註冊

於各級學校專任運動教練資格審定首頁，點選「開始註冊」按鈕。





進入到顯示申請人註冊畫面。

各級學校專任運動教練資格審定  
網路申請系統

首頁 / 註冊

註冊

請輸入您的電子信箱，系統將會寄發一封電子信箱認證信，完成電子信箱認證後，即可開始進行案件申請。

基本資料

E-mail 姓名

I'm not a robot reCAPTCHA Privacy - Terms

註冊

申請人填入基本資料：E-mail 與姓名兩個欄位，並且點選 Google reCAPTCHA 勾選框通過檢核。

各級學校專任運動教練資格審定  
網路申請系統

首頁 / 註冊

註冊

請輸入您的電子信箱，系統將會寄發一封電子信箱認證信，完成電子信箱認證後，即可開始進行案件申請。如沒有收到信，請到垃圾信件匣查看。

基本資料

E-mail 姓名

coach.apply.1@gmail.com 測試申請人

I'm not a robot reCAPTCHA Privacy - Terms

註冊

選擇「註冊」按鈕後，系統會寄發電子信箱認證信，畫面顯示已經寄送電子信箱認證信。



在電子郵件裡點選認證連結。



瀏覽器會顯示首次登入設定密碼的網頁。



各級學校專任運動教練資格審定  
網路申請系統

首頁 / 首次登入設定密碼

首次登入設定密碼

密碼至少為 12 碼，包含英、數、特殊字元混合。

新密碼

再輸入一次新密碼

I'm not a robot  reCAPTCHA  
Privacy - Terms

設定密碼

申請人設定首次登入的密碼，並且需要再一次確認新密碼內容，最後點選 Google reCAPTCHA 勾選框通過檢核；密碼格式必須是「密碼至少為 12 碼，包含英、數、特殊字元混合」。



各級學校專任運動教練資格審定  
網路申請系統

首頁 / 首次登入設定密碼

首次登入設定密碼

密碼至少為 12 碼，包含英、數、特殊字元混合。

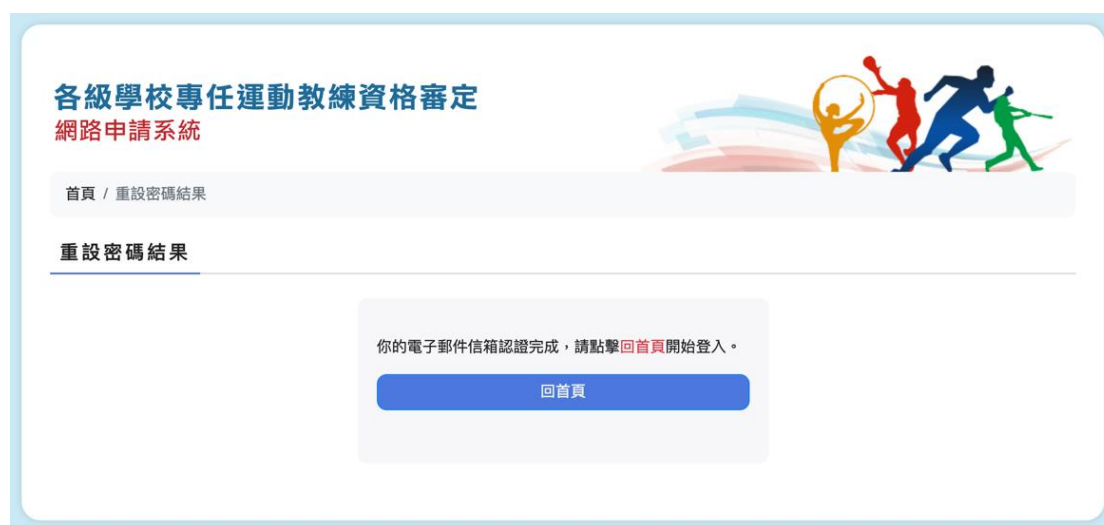
新密碼

再輸入一次新密碼

I'm not a robot  reCAPTCHA  
Privacy - Terms

設定密碼

密碼設定完成，系統引導申請人回到首頁進行登入。



申請人可以依照「申請人登入」流程進行操作。

# 1.5 申請案件列表頁

## 1.5.1 列表畫面介紹

申請人通過帳號密碼檢核後，會進入到「申請案件列表」畫面；已經有申請過案件的申請人，可以看到目前已經填寫的申請案件狀況，並且可以在申請案件列表的下方看到「新增申請案件」的按鈕。

因應增加申請梯次資訊，頁面增加目前系統日期所屬的申請梯次；申請案件列表增加申請梯次欄位顯示。

Session Timeout 09:19

各級學校專任運動教練資格審定  
網路申請系統

申請案件管理 ▾ 變更密碼 變更信箱 FAQ 登出

申請案件管理 / 申請案件列表

申請案件列表

目前申請梯次為：112 年第六梯次 申請起日：2023/09/02 申請迄日：2023/10/31

搜尋:

申請序號	申請梯次	申請類別	申請人姓名	申請日期	申請狀態	功能
1	112 年第三梯次	一般運動教練 中級 類型七	測試申請人	2023/03/28	申請中	
4	112 年第六梯次	一般運動教練 初級 類型一-1-1	測試申請人	2023/04/12	草稿	<a href="#">編輯</a> <a href="#">刪除</a>
5	112 年第三梯次	一般運動教練 初級 類型一-1-1	測試申請人	2023/05/03	申請中	
6	112 年第三梯次	一般運動教練 初級 類型三	測試申請人	2023/05/03	退件	<a href="#">補正</a>
7	112 年第三梯次	一般運動教練 初級 類型一-1-1	測試申請人	2023/05/04	退件	<a href="#">補正</a>
11	112 年第五梯次	一般運動教練 初級 類型一-1-1	測試申請人	2023/07/31	草稿	<a href="#">編輯</a> <a href="#">刪除</a>
16	112 年第五梯次	一般運動教練 初級 類型一-1-1	陳曉婷	2023/08/12	申請中	
22	112 年第五梯次	一般運動教練 初級 類型一-1-1	測試申請人	2023/08/20	申請中	

顯示第 1 至 8 項結果，共 8 項

Previous 1 下一頁

新增申請案件

## 1.5.2 申請梯次變更通知

若申請人欲針對申請狀態為草稿的申請案件進行編輯，若該申請案件所屬的申請梯次與當前申請梯次不同，系統會詢問申請人是否要將該筆申請案件變更為當前的申請梯次，若選擇同意，則系統會將該筆申請案件之申請梯次變更為當前申請梯次，並且進入該筆申請案件進行資料編輯；若選擇不同意，則系統關閉對話框，不進行任何動作。



## 1.5.3 開始申請

申請人通過帳號密碼檢核後，會進入到「申請案件列表」畫面；第一次登入的申請人，或是完全沒有申請過案件的申請人，一開始是沒有任何的申請案件，畫面會直接在申請案件列表下方，提供一個「開始申請」的按鈕。

各級學校專任運動教練資格審定  
網路申請系統

申請案件管理 ▾ 變更密碼 變更信箱 FAQ 登出

申請案件管理 / 申請案件列表

申請案件列表

目前申請梯次為：112 年第三梯次 申請起日：2023/03/11 申請迄日：2023/05/19

搜尋:

申請序號	申請梯次	申請類別	申請人姓名	申請日期	申請狀態	功能
沒有符合的結果						

顯示第 0 至 0 項結果，共 0 項 Previous 下一頁

目前沒有任何申請案件 **開始申請**



## 1.6 申請人申請案件

### 1.6.1 申請人手冊

選擇「開始申請」或是「新增申請案件」按鈕，顯示目前系統上架之申請人手冊畫面。因應增加申請梯次資訊，申請人申請案件流程會完整揭露系統日期目前所屬的申請梯次。



按下開始申請前，請務必詳閱各級學校專任運動教練資格審定辦法及其附表所有內容以及上傳檔案的限制，並按下勾選核取方塊，參考畫面如下圖。



完成勾選核取方塊後，即可按下開始申請按鈕，可以開始選擇教練類別。

## 1.6.2 請選擇教練類別

在申請人選擇教練類別畫面，除揭露系統日期目前所屬的申請梯次之外，本次一併揭露在申請人辦法中，不受大學以上學歷規定資訊。

各級學校專任運動教練資格審定  
網路申請系統

首頁 / 申請

請選擇教練類別

目前申請梯次為：112 年第三梯次 申請起日：2023/03/11 申請迄日：2023/05/19

有下列情形之一者，不受大學以上學歷規定之限制：

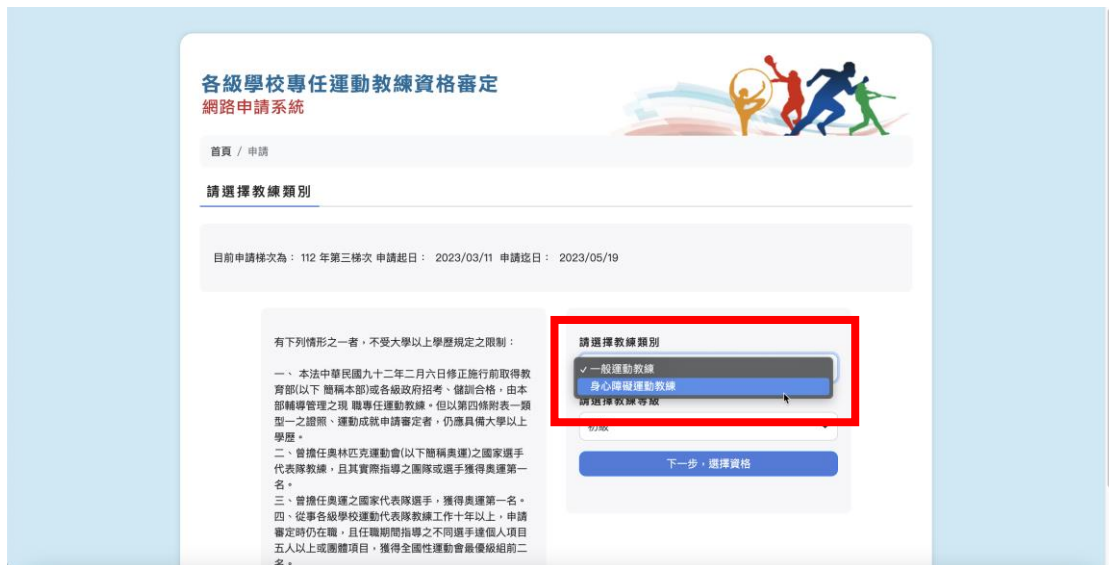
- 一、本法中華民國九十二年二月六日修正施行前取得教育部(以下簡稱本部)或各級政府招考、備訓合格，由本部輔導管理之現職專任運動教練，但以第四條附表一類別之一之證照、運動成就申請審定者，仍應具備大學以上學歷。
- 二、曾擔任奧林匹克運動會(以下簡稱奧運)之國家選手代表隊教練，且其實際指導之團隊或選手獲得奧運第一名。
- 三、曾擔任奧運之國家代表隊選手，獲得奧運第一名。
- 四、從事各級學校運動代表隊教練工作十年以上，申請審定時仍在職，且在職期間指導之不同選手達個人項目五人以上或團體項目，獲得全國性運動會最優級組前二名。

請選擇教練類別  
一般運動教練

請選擇教練等級  
初級

下一步，選擇資格

申請人選擇教練類別有「一般運動教練」與「身心障礙運動教練」兩類。  
「一般運動教練」有「初級」、「中級」、「高級」、「國家級」四種等級。  
「身心障礙運動教練」則有「初級」、「中級」、「高級」三種等級。  
都可以透過下拉選單進行選擇。



## 各級學校專任運動教練資格審定 網路申請系統



首頁 / 申請

### 請選擇教練類別

目前申請梯次為： 112 年第三梯次 申請起日： 2023/03/11 申請迄日： 2023/05/19

有下列情形之一者，不受大學以上學歷規定之限制：

- 一、本法中華民國九十二年二月六日修正施行前取得教育部以下簡稱本部或各級政府招考、備訓合格，由本部輔導管理之現職專任運動教練。但以第四條附表一類型一之證照、運動成就申請審定者，仍應具備大學以上學歷。
- 二、曾擔任奧林匹克運動會(以下簡稱奧運)之國家選手代表隊教練，且其實際指導之團隊或選手獲得奧運第一名。
- 三、曾擔任奧運之國家代表隊選手，獲得奧運第一名。
- 四、從事各級學校運動代表隊教練工作十年以上，申請審定時仍在職，且任職期間指導之不同選手達個人項目五人以上或團體項目，獲得全國性運動會最優級組前二名。

請選擇教練類別

一般運動教練

請選擇教練等級

初級

中級

高級

國家級

## 各級學校專任運動教練資格審定 網路申請系統



首頁 / 申請

### 請選擇教練類別

目前申請梯次為： 112 年第三梯次 申請起日： 2023/03/11 申請迄日： 2023/05/19

有下列情形之一者，不受大學以上學歷規定之限制：

- 一、本法中華民國九十二年二月六日修正施行前取得教育部以下簡稱本部或各級政府招考、備訓合格，由本部輔導管理之現職專任運動教練。但以第四條附表一類型一之證照、運動成就申請審定者，仍應具備大學以上學歷。
- 二、曾擔任奧林匹克運動會(以下簡稱奧運)之國家選手代表隊教練，且其實際指導之團隊或選手獲得奧運第一名。
- 三、曾擔任奧運之國家代表隊選手，獲得奧運第一名。
- 四、從事各級學校運動代表隊教練工作十年以上，申請審定時仍在職，且任職期間指導之不同選手達個人項目五人以上或團體項目，獲得全國性運動會最優級組前二名。

請選擇教練類別

一般運動教練

身心障礙運動教練

特殊運動教練等類

初級

中級

高級

國家級

下一步，選擇資格

## 各級學校專任運動教練資格審定 網路申請系統



首頁 / 申請

### 請選擇教練類別

目前申請梯次為： 112 年第三梯次 申請起日： 2023/03/11 申請迄日： 2023/05/19

有下列情形之一者，不受大學以上學歷規定之限制：

- 一、本法中華民國九十二年二月六日修正施行前取得教育部以下簡稱本部或各級政府招考、備訓合格，由本部輔導管理之現職專任運動教練。但以第四條附表一類型一之證照、運動成就申請審定者，仍應具備大學以上學歷。
- 二、曾擔任奧林匹克運動會(以下簡稱奧運)之國家選手代表隊教練，且其實際指導之團隊或選手獲得奧運第一名。
- 三、曾擔任奧運之國家代表隊選手，獲得奧運第一名。
- 四、從事各級學校運動代表隊教練工作十年以上，申請審定時仍在職，且任職期間指導之不同選手達個人項目五人以上或團體項目，獲得全國性運動會最優級組前二名。

請選擇教練類別

身心障礙運動教練

請選擇教練等級

初級

中級

高級

依照所選擇的「教練類別」與「教練等級」，系統顯示相對應的資格類型；圖中顯示目前一般運動教練初級的六類申請資格，申請人可以在檢視各類申請資格後，點選申請資格名稱按鈕，開始進行申請工作。

各級學校專任運動教練資格審定  
網路申請系統

首頁 / 申請

一般運動教練初級資格

目前申請梯次為：112 年第 3 梯次 申請起日：2023/03/11 申請迄日：2023/05/19

類組一之一

學歷  
大學體育相關系、所畢業

證照  
持有奧林匹克運動會或亞洲運動會競賽種類(以下 簡稱奧、亞運動種類)特定體育團體發給之 C 級以上教練證

運動成就  
擔任選手時，獲得下列成績之一：  
1. 全國運動會前三名。  
2. 全國大專校院運動會最高級組，個人項目前三名或團體項目前二名。  
3. 大專運動聯賽最高級組，團體項目前二名。

類組一之二

學歷  
大學以上畢業，並修畢教練專業知識課程

證照  
持有奧林匹克運動會或亞洲運動會競賽種類(以下 簡稱奧、亞運動種類)特定體育團體發給之 C 級以上教練證

運動成就  
擔任選手時，獲得下列成績之一：  
1. 全國運動會前三名。  
2. 全國大專校院運動會最高級組，個人項目前三名或團體項目前二名。  
3. 大專運動聯賽最高級組，團體項目前二名。

類組二之一

學歷  
大學以上畢業

證照  
持有奧、亞運動種類特定體育團體發給之 C 級以上教練證

經歷  
取得 C 級以上教練證後，擔任各級學校運動代表隊教練連續三年以上，申請審定時仍在職。

運動成就  
擔任選手時，獲得下列成績之一：

選擇其中一種申請資格後，申請人開始填寫基本資料；申請流程中的每一個步驟，皆在上方提供快速進入各個步驟的捷徑，並且在流程中保持提示申請人最初所選擇的申請資格。

## 1.6.3 填寫資料基本功能介紹

以下是填寫申請資料基本功能介紹，包含：

- 快速進入各個申請步驟的捷徑
- 目前申請案件的要求資格
- 目前申請案件的梯次

The screenshot shows the application system interface for '各級學校專任運動教練資格審定' (Application System for Qualification Review of Full-time Physical Education Teachers in Various Levels of Schools). The interface includes a progress bar with 7 steps: 1. 填寫基本資料 (Fill in basic information), 2. 上傳基本證明文件 (Upload basic supporting documents), 3. 上傳學歷證明文件 (Upload education certificate supporting documents), 4. 上傳證照證明文件 (Upload license certificate supporting documents), 5. 上傳運動成就證明文件 (Upload sports achievement supporting documents), 6. 申請內容預覽 (Application content preview), and 7. 上傳繳費證明文件 (Upload payment receipt supporting documents). A callout box points to step 6, stating '快速進入各個申請步驟的捷徑' (Quick access to various application steps). Below the progress bar, the '類型三' (Type 3) category is selected, showing requirements for '學歷' (Education: University or above), '證照' (License: C-level or above), '經歷' (Experience: None required), and '運動成就' (Sports Achievement: National level 3 or above). A callout box points to these requirements, stating '目前申請案件的要求資格' (Current application requirements). At the bottom, the application cycle is noted as '目前申請梯次為：112 年第六梯次 申請起日：2023/09/02 申請迄日：2023/10/31'. A callout box points to this information, stating '目前申請案件的梯次' (Current application cycle).

Session Timeout 09:54

### 各級學校專任運動教練資格審定 網路申請系統

首頁 / 申請

一般運動教練初級資格

- 1 填寫基本資料
- 2 上傳基本證明文件
- 3 上傳學歷證明文件
- 4 上傳證照證明文件
- 5 上傳運動成就證明文件
- 6 申請內容預覽
- 7 上傳繳費證明文件

**快速進入各個申請步驟的捷徑**

**目前申請案件的要求資格**

**目前申請案件的梯次**

目前申請梯次為：112 年第六梯次 申請起日：2023/09/02 申請迄日：2023/10/31

## 1.6.4 填寫基本資料

填寫基本資料

姓名	性別
<input type="text" value="測試申請人"/>	<input type="radio"/> 男性 <input type="radio"/> 女性 <input type="radio"/> 其他
出生日期	身分證字號
<input type="text" value=""/> <input type="button" value="簡"/>	<input type="text"/>
是否具備原住民身份	
<input type="radio"/> 是 <input checked="" type="radio"/> 否	
是否具備新住民身份	
<input type="radio"/> 是 <input checked="" type="radio"/> 否	
運動種類	
<input type="text" value="請選擇"/>	
學歷	畢業年月
<input type="text" value="國中"/>	<input type="text" value="格式：110/06 (畢業民國年/畢業民國月)"/>
畢業學校	畢業科系
<input type="text"/>	<input type="text"/>
通訊處	
<input type="text" value="選擇縣市"/> <input type="text" value="選擇區域"/> <input type="button" value="簡"/>	<input type="text"/>
E-mail	聯絡電話 (住家)
<input type="text" value="coach.apply.1@gmail.com"/>	<input type="text" value="格式：02-12345678"/>
聯絡電話 (辦公)	聯絡電話 (行動)
<input type="text" value="格式：02-12345678"/>	<input type="text" value="格式：0912345678"/>
其他聯絡人	其他聯絡人電話 (辦公)
<input type="text"/>	<input type="text" value="格式：02-12345678"/>
其他聯絡人電話 (行動)	
<input type="text" value="格式：0912345678"/>	

申請人基本資料填寫區塊



「出生日期」欄位，提供日曆選擇元件供申請人使用，請注意這裡請填選民國年。

出生日期

71/06/05

民國 71 年  
六月

一	二	三	四	五	六	日
	1	2	3	4	5	6
7	8	9	10	11	12	13
14	15	16	17	18	19	20
21	22	23	24	25	26	27
28	29	30				

「是否具備原住民身份」選項，預設是在「否」的位置；當選擇到「是」的時候，系統會顯示原住民族的下拉式選單供申請人使用。

是否具備原住民身份

是  否

是否具備原住民身份

是  否

是否具備新住民身份

是  否

運動種類

請選擇

學歷

國中

畢業學校

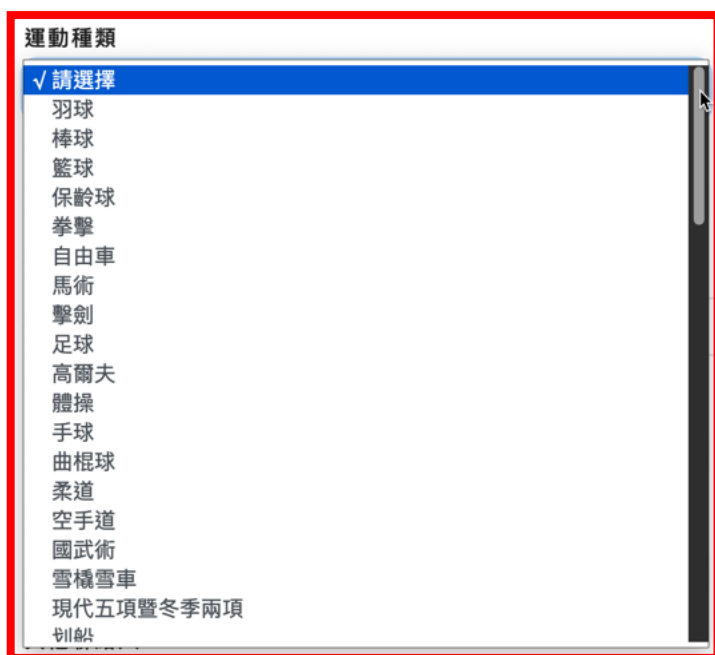
通訊處

原住民族別

請選擇原住民族

- 請選擇原住民族
- 阿美族
- 泰雅族
- 排灣族
- 布農族
- 卑南族
- 魯凱族
- 鄒族
- 賽夏族
- 雅美族(達悟族)
- 邵族
- 噶瑪蘭族
- 太魯閣族
- 撒奇萊雅族
- 賽德克族
- 拉阿魯哇族
- 卡那卡那魯族

「運動種類」欄位，提供下拉選單供申請人使用。



通訊處的「縣市別」與「行政區」欄位，提供下拉選單供申請人使用。



填寫完成之後，按下按鈕「確認無誤上傳基本證明文件」，如果有填寫錯誤的地方系統會有提示，如下圖。

The image shows a web form titled "填寫基本資料" (Fill in basic information). The form includes fields for "姓名" (Name) with the value "測試申請人", "出生日期" (Date of birth) with the value "11111", and "身份證字號" (ID number) with the value "924567890". A modal dialog box is displayed over the form, containing the text "coachapply.perdc.ntnu.edu.tw 顯示" and "生日格式不正確，必須是 yy/MM/dd 或是 yyyy/MM/dd", with a "確定" (Confirm) button. A red callout box points to the dialog with the text: "點選按鈕後，如果有任何基本資料不正確，系統會彈出提示". Below the form, there is a field for "其他聯絡人電話 (行動)" (Other contact phone (mobile)) with the value "0933298876". A blue button labeled "確認無誤開始上傳基本證明文件" (Confirm and start uploading basic proof files) is highlighted with a red box. A second red callout box points to this button with the text: "點選按鈕後，基本資料將會儲存，並且顯示上傳基本證明文件流程".

填寫基本資料

coachapply.perdc.ntnu.edu.tw 顯示  
生日格式不正確，必須是 yy/MM/dd 或是 yyyy/MM/dd

確定

姓名  
測試申請人

出生日期  
11111

身份證字號  
924567890

點選按鈕後，如果有任何基本資料不正確，系統會彈出提示

其他聯絡人電話 (行動)  
0933298876

確認無誤開始上傳基本證明文件

點選按鈕後，基本資料將會儲存，並且顯示上傳基本證明文件流程

## 1.6.5 上傳基本證明文件

完成基本資料填寫後，申請人可以進行上傳基本證明文件。

會顯示申請案件目前是屬於哪一個申請梯次。

共有「大頭照」、「國民身分證正面」、「國民身分證反面」、「刑事紀錄證明文件」四份文件需要進行上傳；申請人在點選各個文件的「選擇檔案」按鈕後，會跳出瀏覽器選擇上傳檔案的對話框，申請人在選擇自己電腦中的檔案後，系統會將檔案名稱顯示在欄位中。

系統提示申請人，「刑事紀錄證明文件，須提供於三個月內有效證明」。

Session Timeout 09:49

### 各級學校專任運動教練資格審定 網路申請系統

首頁 / 申請

#### 一般運動教練初級資格

- 1 填寫基本資料
- 2 上傳基本證明文件
- 3 上傳學歷證明文件
- 4 上傳各類證明文件
- 5 上傳運動成就證明文件
- 6 申請內容預覽
- 7 上傳繳費證明文件

**類型三**

- 學歷**  
大學以上畢業
- 證照**  
持有與、並運動種類特定體育同類級給之 C 級以上教練證
- 經歷**  
無須經歷
- 運動成就**  
擔任選手時，獲得國光體育獎章三等三級以上。

目前申請梯次為：112 年第 6 梯次 申請起日：2023/09/02 申請迄日：2023/10/31

#### 上傳基本證明文件

大頭照  
未選擇任何檔案

大頭照規格與護照證件規格相同，請繳交最近 6 個月內所攝彩色正面、脫帽、五官清晰、白色背景之證件用大頭照乙式一張，相片中人像不得佩戴有色眼鏡、眉、眼、鼻、口、鬍、兩耳插筒及特殊貼、烙印、疤痕等遮擋、小遺蓋，相片邊緣改且不得使用合成相片，足以辨識人臉。

國民身分證正面  
未選擇任何檔案

國民身分證反面  
未選擇任何檔案

刑事紀錄證明文件  
未選擇任何檔案

申請審定前最近二個月內之國家刑事紀錄證明

**顯示申請梯次**

**上傳基本證明文件**



## 1.6.6 上傳學歷證明文件

完成基本證明文件上傳後，接著進行上傳學歷證明文件。

共有「畢業證書」、「歷年成績單」、「專項術科學分修業證明或教練專業知識課程檢核表」三份文件需要進行上傳；申請人在點選各個文件的「選擇檔案」按鈕後，會跳出瀏覽器選擇上傳檔案的對話框，申請人在選擇自己電腦中的檔案後，系統會將檔案名稱顯示在欄位中。

上傳學歷證明文件

**畢業證書**  
未選擇任何檔案

**歷年成績單**  
未選擇任何檔案

**專項術科學分修業證明或教練專業知識課程檢核表**  
未選擇任何檔案

**教練專業知識課程**

序號	學群名稱	學分	相關課程(每一課程須滿 2 學分以上)
1	專項術科訓練	4-6	專項術科課程
2	自然科學學群	10-12	運動生物力學相關課程、運動心理學相關課程、運動生理學相關課程
3	社會人文學群	6-8	教練指導學相關課程、競技運動團隊經營與管理策略相關課程、體育行政與管理相關課程、運動倫理相關課程
4	體能與運動技術學群	6-8	肌力與體能訓練相關課程、運動技術分析相關課程
5	運動傷害與防護學群	4-6	運動傷害與急救相關課程、運動防護相關課程

以下圖片是上傳畢業證書的操作流程，其餘檔案的操作流程都是一樣的





## 1.6.7 上傳證照證明文件

申請人需要填寫「教練證號」欄位，並且上傳「證照正面檔案」、「證照反面檔案」兩份文件；申請人在點選各個文件的「選擇檔案」按鈕後，會跳出瀏覽器選擇上傳檔案的對話框，申請人在選擇自己電腦中的檔案後，系統會將檔案名稱顯示在欄位中。

上傳證照證明文件畫面如下

上傳證照證明文件

教練證號

證照正面檔案

未選擇任何檔案

選擇檔案

證照反面檔案

未選擇任何檔案

選擇檔案

教練證必須在有效期限內

確認無誤開始上傳證照證明文件

上傳證照證明文件

教練證號

證照正面檔案

未選擇任何檔案

選擇檔案

證照反面檔案

未選擇任何檔案

選擇檔案

教練證必須在有效期限內

確認無誤開始上傳證照證明文件

點選按鈕後，證照證明文件會進行上傳

確認無誤開始上傳證照證明文件

點選選擇檔案按鈕

## 1.6.8 上傳經歷證明文件

上傳經歷證明文件，可以輸入多筆經歷證明。

會顯示申請案件目前是屬於哪一個申請梯次。

申請人依序輸入「學校名稱」，上傳「服務證明」、「職務在職證明」、「考績證明」等檔案，選擇「上傳經歷證明文件」按鈕後，即可完成一筆經歷證明上傳；如果申請人有多筆經歷證明，則可以反覆輸入經歷證明，直到滿足資格條件。加註一間學校只需要上傳一筆資料，請合併成一個檔案後上傳文字，提醒申請人不需重複上傳相同學校的經歷。

上傳經歷證明文件畫面如下

上傳經歷證明文件

學校名稱  服務證明

職務在職證明   考績證明

一間學校只需要上傳一筆資料，請合併成一個檔案後上傳

確認無誤開始上傳運動成就證明文件

填寫與上傳經歷證明文件資料

點選按鈕後，經歷證明文件會進行上傳

2.全國大專校院運動會最優級組，個人項目前三名或團體項目前二名。  
3.大專運動聯賽最優級組，團體項目前二名。

上傳經歷證明文件

學校名稱  服務證明

職務在職證明   考績證明

學校名稱 測試學校  
服務證明 [服務證明.pdf](#)  
職務在職證明 [職務在職證明.pdf](#)  
考績證明 [考績證明.pdf](#)

完成上傳的經歷證明文件，會出現在畫面中。

確認無誤開始上傳運動成就證明文件

上傳經歷證明文件

學校名稱  服務證明

職務在職證明   考績證明

一間學校只需要上傳一筆資料，請合併成一個檔案後上傳

**點選按鈕後，經歷證明文件會進行上傳**

**申請人可以繼續輸入第二批經歷證明文件**

**確認無誤開始上傳運動成就證明文件**

學校名稱  服務證明

職務在職證明   考績證明

學校名稱	測試學校	<input type="button" value="刪除"/>
服務證明	<a href="#">服務證明.pdf</a>	
職務在職證明	<a href="#">職務在職證明.pdf</a>	
考績證明	<a href="#">考績證明.pdf</a>	
學校名稱	測試學校二	<input type="button" value="刪除"/>
服務證明	<a href="#">服務證明.pdf</a>	
職務在職證明	<a href="#">職務在職證明.pdf</a>	
考績證明	<a href="#">考績證明.pdf</a>	

**完成上傳的經歷證明文件，會出現在畫面中。**

**完成經歷證明文件上傳後，選擇「確認無誤開始上傳運動成就證明文件」按鈕，就會進入到上傳運動成就證明文件流程**

**確認無誤開始上傳運動成就證明文件**

## 1.6.9 上傳運動成就證明文件

點選申請的運動成就類型

依序選擇「運動賽事」或輸入「其他運動賽事名稱」、選擇「年份」。

若申請資格類別為個人成績，則系統會自動帶入申請人在基本資料流程中所填寫之「身分證字號」

接著輸入「姓名」、「競賽種類」、「競賽項目」、「競賽組別」，並且選擇「競賽成績說明」。

系統會依照申請資格類別是否需要上傳「秩序冊」或是「獎狀和成績證明」。

選擇運動成就類型

1.全國運動會前三名。

2.全國大專校院運動會最優級組，個人項目前三名或團體項目前二名。

3.大專運動聯賽最優級組，團體項目前二名。

輸入選手運動成就

請選擇運動賽事

請輸入其他運動賽事名稱

年份

身分證字號

姓名

競賽種類

競賽項目

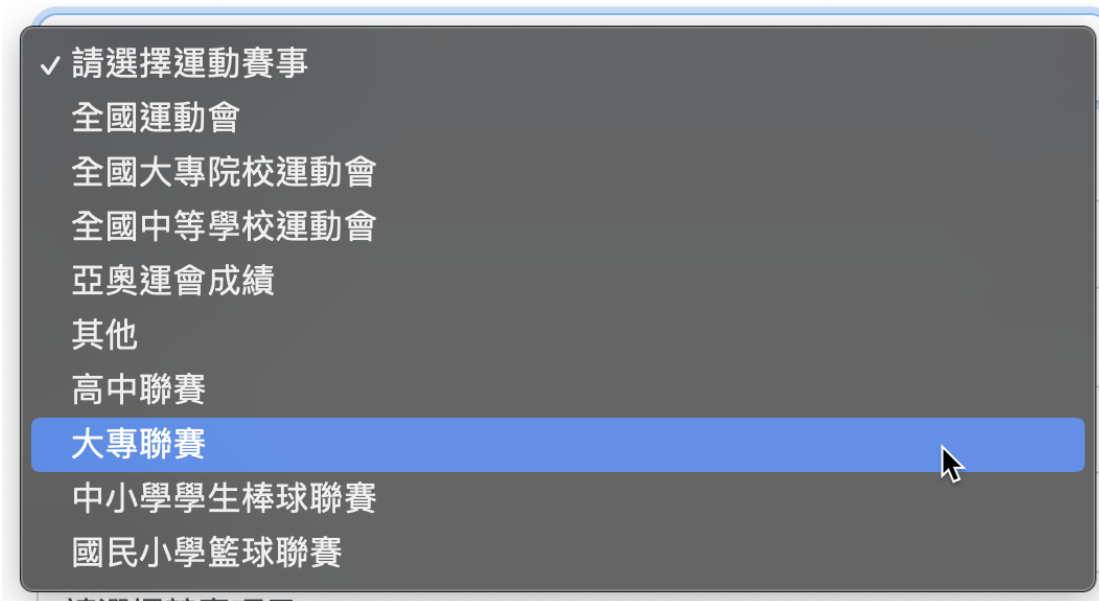
競賽組別

競賽成績說明

獎狀和成績證明

系統目前收錄「全國運動會」、「全國大專院校運動會」、「全國中等學校運動會」、「亞奧運會成績」、「高中聯賽」、「大專聯賽」、「中小學學生棒球聯賽」、「國民小學籃球聯賽」賽事。申請人可以依照個人或團體的運動成就進行選擇；如果是未在此八類的資料庫中之運動成就，則可以選擇「其他」並且在「其他運動賽事名稱」欄位進行標註。

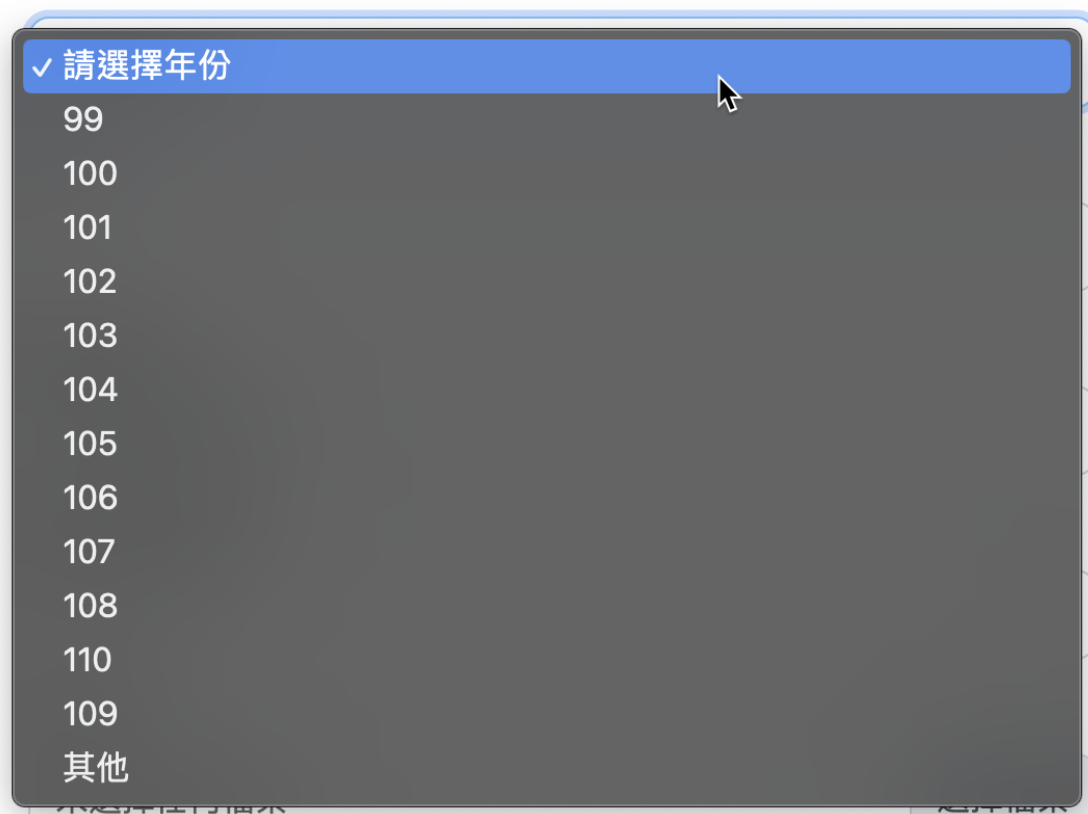
### 請選擇運動賽事



- ✓ 請選擇運動賽事
- 全國運動會
- 全國大專院校運動會
- 全國中等學校運動會
- 亞奧運會成績
- 其他
- 高中聯賽
- 大專聯賽**
- 中小學學生棒球聯賽
- 國民小學籃球聯賽

請輸入其他運動賽事名稱

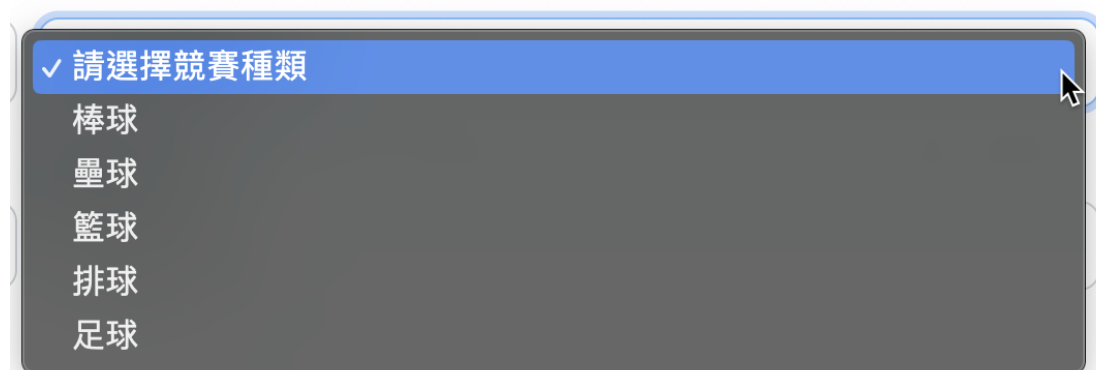
## 年份



A dropdown menu with a blue header containing the text "✓ 請選擇年份". Below the header, a list of years is displayed: 99, 100, 101, 102, 103, 104, 105, 106, 107, 108, 110, 109, and 其他. A mouse cursor is positioned over the header area.

申請人在選擇運動賽事與年份後，系統會依照所選之運動賽事以及年份，顯示運動賽事成績資料庫已經建置之「競賽種類」。

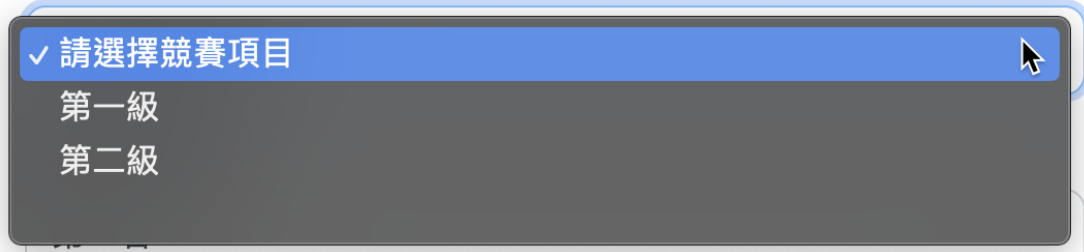
## 競賽種類



A dropdown menu with a blue header containing the text "✓ 請選擇競賽種類". Below the header, a list of sports is displayed: 棒球, 壘球, 籃球, 排球, and 足球. A mouse cursor is positioned over the header area.

申請人在選擇「競賽種類」之後，系統會依照所選之運動賽事、年份以及「競賽種類」，顯示運動賽事成績資料庫已經建置之「競賽項目」。

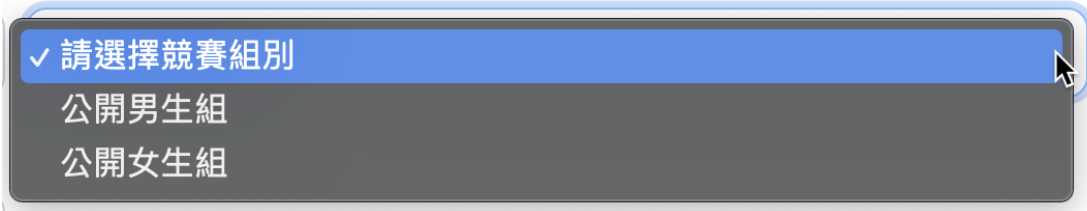
### 競賽項目



A screenshot of a dropdown menu. The top bar is blue with a white checkmark and the text "請選擇競賽項目". Below this, the menu is dark grey with two options: "第一級" and "第二級". A mouse cursor is pointing at the top right corner of the menu.

申請人在選擇「競賽項目」之後，系統會依照所選之運動賽事、年份、「競賽種類」以及「競賽項目」，顯示運動賽事成績資料庫已經建置之「競賽組別」。

### 競賽組別



A screenshot of a dropdown menu. The top bar is blue with a white checkmark and the text "請選擇競賽組別". Below this, the menu is dark grey with two options: "公開男生組" and "公開女生組". A mouse cursor is pointing at the top right corner of the menu.

若申請人在年份的下拉選單中，未看到可以選擇的運動賽事成績資料庫年份，則可以選擇「其他」，選擇之後「競賽種類」、「競賽項目」、「競賽組別」等三個欄位會變更為輸入欄位供申請人手動輸入。



A screenshot of a form titled "輸入選手運動成就". The form is divided into two columns. The left column contains dropdown menus for "請選擇運動賽事" (with "全國運動會" selected), "年份" (with "其他" selected), "姓名", "競賽項目", and "競賽組別". The right column contains text input fields for "請輸入其他運動賽事名稱", "身分證字號", "競賽種類", and "競賽組別".



針對競賽成績部分，提供下拉式選單自第一名至第四名，供申請人使用。

## 競賽成績說明

✓ 第一名  
第二名  
第三名  
第四名

年份: 110  
身分證字號: A123456789  
姓名: 林彥廷  
競賽種類: 籃球  
競賽項目: 第一級  
競賽組別: 公開男生組  
競賽成績說明: 第一名

秩序冊.jpg 選擇檔案  
秩序冊需提供封面跟內頁，內頁若有一頁以上，也須一併提供。

獎狀和成績證明  
獎狀.jpg 選擇檔案

預覽結果

點選選擇檔案按鈕

選擇檔案對話框顯示文件列表，其中「獎狀或成績證明.pdf」文件被選中。

顯示選擇檔案對話框

秩序冊  
獎狀或成績證明.pdf  
秩序冊需提供封面跟內頁，內頁若有一頁以上，也須一併提供。

獎狀和成績證明  
未選擇任何檔案

預覽結果

系統會依照申請資格類別是否需要上傳「秩序冊」或是「獎狀和成績證明」。  
畫面參考如下圖。

The screenshot shows a web form titled "選擇運動成就類型" (Select Sports Achievement Type). It includes three radio button options for different achievement categories. Below these is a section titled "輸入選手運動成就" (Enter Athlete Sports Achievement) with various input fields: "請選擇運動賽事" (Select Sports Event), "請輸入其他運動賽事名稱" (Enter other sports event name), "年份" (Year), "身分證字號" (ID Number), "姓名" (Name), "競賽種類" (Competition Type), "競賽項目" (Competition Item), "競賽組別" (Competition Group), "競賽成績說明" (Competition Result Description), "秩序冊" (Order Book), "秩序冊頁次" (Order Book Page Number), and "獎狀和成績證明" (Award and Performance Certificate). Each field has a "選擇檔案" (Select File) button. A "預覽結果" (Preview Results) button is located at the bottom of the form. A red callout box on the left points to the "秩序冊" and "獎狀和成績證明" fields, and another red callout box on the right points to the "預覽結果" button.

同時上傳秩序冊與獎狀和成績證明的畫面參考

點選按鈕後，運動成就證明文件會進行上傳，資料也會儲存起來。

當申請資格之運動成就，是僅需要秩序冊的時候，僅會顯示秩序冊上傳檔案的欄位。

選擇運動成就類型

全國運動會前二名。  
 全國大專校院運動會最優級組前二名。  
 大專運動聯賽最優級組，團體項目前二名。

輸入選手運動成就

請選擇運動賽事  請輸入其他運動賽事名稱

年份  身分證字號

姓名  競賽種類

競賽項目  競賽組別

競賽成績說明

秩序冊   秩序冊頁次

秩序冊需提供封面跟內頁，內頁若有一頁以上，也須一併提供。

獎狀和成績證明

當申請資格之運動成就，是需要指導選手成績的時候。畫面參考如下圖。

輸入教練資訊

姓名

輸入選手運動成就

請選擇運動賽事

全運會

請輸入其他運動賽事名稱

年份

109

姓名

競賽種類

競賽項目

競賽組別

競賽成績說明

第一名

秩序冊

未選擇任何檔案

選擇檔案

秩序冊需提供封面跟內頁，內頁若有一頁以上，也須一併提供。

請選擇升學後運動賽事

全運會

請輸入升學後其他運動賽事名稱

升學後年份

109

升學後競賽種類

升學後競賽項目

升學後競賽組別

升學後競賽成績說明

第一名

新增運動成就

預覽結果

當申請資格之運動成就，是需要國光獎章的時候。畫面參考如下圖。

## 各級學校專任運動教練資格審定 網路申請系統

首頁 / 申請

### 一般運動教練中級資格

- 1 填寫基本資料
- 2 上傳基本證明文件
- 3 上傳學歷證明文件
- 4 上傳證照證明文件
- 5 上傳經歷證明文件
- 6 上傳運動成就證明文件
- 7 申請內容預覽
- 8 上傳繳費證明文件

#### 類型十二

- 學歷  
大學以上畢業
- 證照  
持有奧、亞運動種類特定體育團體發給之 B 級以上教練證
- 運動成就  
擔任選手時，獲得國光體育獎章二等三級以上。

#### 輸入選手運動成就

請選擇運動賽事 全運會	請輸入其他運動賽事名稱
年份 109	身分證字號
姓名	競賽種類
競賽項目	競賽組別
競賽成績說明 第一名	
國光體育獎章等級 一等一級	

## 1.6.10 申請內容預覽

申請案件預覽頁面，完整顯示申請人所填寫過之申請資料；上傳之身分證正反面照片可以即時顯示圖檔，其他證明文件則是以瀏覽器另開分頁的方式，讓申請人檢視。

預覽畫面參考畫面如下

**學歷證明文件**

畢業證書 [畢業證書.pdf](#)

歷年成績單 [歷年成績單.pdf](#)

專項術科學分修業證明或教練專業知識課程檢核表 [專項術科學分修業證明或教練專業知識課程檢核表.pdf](#)

申請人所上傳之文件，  
都會以另開視窗的方式開啟提供檢視

**證照證明文件**

教練證號 12345678

證照正面 [證照正面.pdf](#)

證照背面 [證照背面.pdf](#)

**經歷證明文件**

學校名稱 測試學校 刪除

服務證明 [服務證明.pdf](#)

職務在職證明 [職務在職證明.pdf](#)

考績證明 [考績證明.pdf](#)

學校名稱 測試學校二 刪除

服務證明 [服務證明.pdf](#)

職務在職證明 [職務在職證明.pdf](#)

考績證明 [考績證明.pdf](#)

可以由此刪除經歷  
證明文件

**運動成就**

運動賽事 全運會

年份 109

身分證字號 A123456789

姓名 蘇冠緯

競賽種類 田徑

競賽項目 十項全能 100 公尺

競賽組別 公開男生組

競賽成績說明 第一名

秩序冊 [獎狀或成績證明.pdf](#)

獎狀和成績證明 [獎狀或成績證明.pdf](#)

申請人所上傳之運動證明  
文件，都會以另開視窗的  
方式開啟提供檢視

**常見之審查資格不符原因**

學歷  
學歷資料提供不完整

證照  
證照資料提供不完整

運動成就  
運動成就資料提供不完整

常見之審查資格不符原因

上傳繳費證明

確認填寫資料無誤後，可以進行繳費證明上傳；  
如果有內容未完成，則此按鈕顯示反灰

# 1.6.11 上傳繳費證明文件

會顯示申請案件目前是屬於哪一個申請梯次。

申請人在完成所有申請資料填寫，並完成繳費後，可以在此進行繳費證明文件上傳。

Session Timeout 08:38

### 各級學校專任運動教練資格審定 網路申請系統

首頁 / 申請

#### 一般運動教練初級資格

- 1 填寫基本資料
- 2 上傳基本證明文件
- 3 上傳學歷證明文件
- 4 上傳證照證明文件
- 5 上傳運動成績證明文件
- 6 申請內容預覽
- 7 上傳繳費證明文件

**類型一之一**

**學歷**  
大學體育相關系、所畢業；

**證照**  
持有奧林匹克運動會或亞洲運動會競賽種項(以下簡稱奧、亞運動種項)特定體育團體發給之C級以上教練證；

**運動成績**  
擔任選手時，獲得下列成績之一：  
1.全國運動會前三名。  
2.全國大專校院運動會最高級組，個人項目前三名或團體項目前二名。  
3.大專運動聯賽最高級組，團體項目前二名。

目前申請梯次為：112年第五梯次 申請起日：2023/07/15 申請迄日：2023/09/01

**上傳繳費證明文件**

一、各級學校專任運動教練資格審定費用繳交資訊如下所述，銀行：臺灣土地銀行長安分行，帳號：008-051-342616，戶名：中華民國體育運動總會；二、申請者應於電腦準備註明申請者姓名，且上傳之資料應清晰可辨，正本並應妥善留存

繳費證明

繳費證明.jpg

**上傳繳費證明文件**

一、各級學校專任運動教練資格審定費用繳交資訊如下所述，銀行：臺灣土地銀行長安分行，帳號：008-051-342616，戶名：中華民國體育運動總會；二、申請者應於電腦準備註明申請者姓名，且上傳之資料應清晰可辨，正本並應妥善留存

繳費證明

未選擇任何檔案

**點選選擇檔案按鈕**



完成選擇後，檔案名稱會出現在欄位中

2023/09/02 申請起日： 2023/10/31

繳費資訊如下所述，銀行：臺灣土地銀行長安分行，帳號：008-051-342616，戶名：中華民國體育運動總會；且上傳之資料應清晰可辨，正本並應妥善留存

繳費證明

繳費證明.jpg

確認繳費完成

點選按鈕後，繳費證明文件會進行上傳；如果沒有選擇繳費證明檔案，系統會跳出錯誤訊息無法完成 如下圖

APPLE 勁強 kaimono 工作 Gmail YouTube coach.wkb.idv.tw 顯示

繳費證明不能為空 確定

運動成就

擔任選手時，獲得下列成績之一：

- 1.全國運動會前三名。
- 2.全國大專校院運動會最優級組，個人項目前三名或團體項目前二名。
- 3.大專運動聯賽最優級組，團體項目前二名。

目前申請梯次為：112 年第六梯次 申請起日： 2023/09/02 申請迄日： 2023/10/31

上傳繳費證明文件

一、各級學校專任運動教練審定資格審定費用繳交資訊如下所述，銀行：臺灣土地銀行長安分行，帳號：008-051-342616，戶名：中華民國體育運動總會；二、申請者應於電匯單備註處註明申請者姓名，且上傳之資料應清晰可辨，正本並應妥善留存

繳費證明

未選擇任何檔案 選擇檔案

確認繳費完成

## 1.6.12 申請完成

上傳繳費證明文件完成後，系統會顯示繳費證明文件上傳完成，案件已經進入「申請中」程序，並且引導申請人至「申請案件列表」頁面檢視申請案件清單。會顯示申請案件目前是屬於哪一個申請梯次。



# 1.7 申請補發或換發

## 1.7.1 操作步驟

當申請人因證照遺失，需要重新補發證照的時候，需要填寫申請補發或換發的原因，並且提供相關資料，請參考網站說明。

申請補發或換發的畫面

Session Timeout 09:54

### 各級學校專任運動教練資格審定 網路申請系統



申請案件管理 ▾變更密碼 變更信箱 FAQ 登出

[首頁 / 申請補發或換發](#)

[申請補發或換發](#)

申請補發或換發原因

請選擇

依本辦法第九條規定：「運動教練證書毀損、遺失或其登載事項有變更者，應填具申請書，並檢附文件，向本部申請證書換發或補發。」  
申請人依上開規定，請備齊下列資料後寄至本署憑辦(10489 臺北市中山區朱善街 20 號 12 樓學校體育組承辦專任運動教練窗口收)：

- (1)各級學校專任運動教練證書補(換)發申請書 1 份(附件八)
- (2)國民身分證正面、反面影本各 1 份
- (3)繳回本部或原行政院體育委員會核發之初級運動教練證書正本
- (4)相關證明文件之「戶籍謄本正本」1 份
- (5)各級學校專任運動教練證書補(換)發切結書 1 份(附件九)
- (6)近二年內彩色 2 吋正面半身脫帽照片 2 吋相片 2 張
- (7)「證書換發規費」新臺幣 500 元

[確認申請](#)

## 填寫申請補發或換發的原因

Session Timeout 08:17

### 各級學校專任運動教練資格審定 網路申請系統



申請案件管理 ▾變更密碼 變更信箱 FAQ 登出

首頁 / 申請補發或換發

申請補發或換發

申請補發或換發原因

運動教練證書損毀

依本辦法第九條規定：「運動教練證書毀損、遺失或其登載事項有變更者，應填具申請書，並檢附文件，向本部申請證書換發或補發。」  
申請人依上開規定，請備齊下列資料後寄至本署憑辦(10489 臺北市中山區朱崙街 20 號 12 樓學校體育組承辦專任運動教練窗口收)：

- (1)各級學校專任運動教練證書補(換)發申請書 1 份(附件八)
- (2)國民身分證正面、反面影本各 1 份
- (3)繳回本部或原行政院體育委員會核發之初級運動教練證書正本
- (4)相關證明文件之「戶籍謄本正本」1 份
- (5)各級學校專任運動教練證書補(換)發切結書 1 份(附件九)
- (6)近二年內彩色 2 吋正面半身脫帽照片 2 吋相片 2 張
- (7)「證書換發規費」新臺幣 500 元

確認申請

按下確認申請按鈕，列印檔案

reissuercertificate 1 / 2 100%

**附件八 各級級學校專任運動教練證書補(換)發申請書**

因 \_\_\_\_\_ 運動教練證書損毀 \_\_\_\_\_ 緣故遺失

初/中/高/國家級 \_\_\_\_\_ (請填運動種類) 專任運動教練證，請予以申請補發。

姓名：  
身分證字號：  
出生年月日：  
聯絡地址：  
聯絡電話：

身分證正面	身分證反面
-------	-------

# 1.8 變更密碼

## 1.8.1 操作步驟

- 1 變更密碼畫面。申請人可以在此進行密碼變更，依序輸入「舊密碼」、「新密碼」、「再一次輸入新密碼」後，點選「變更密碼」按鈕，系統會進行密碼變更作業。



The screenshot shows the 'Password Change' page of the 'Online Application System for School Sports Coaching Qualification Review'. The page features a header with the system title and a navigation bar with links for 'Change Password', 'Change Email', 'FAQ', and 'Logout'. A breadcrumb trail shows 'Home / Change Password'. The main content area contains a password strength indicator, three input fields for 'Old Password', 'New Password', and 'Re-enter New Password', and a 'Change Password' button.

Session Timeout 09:51

各級學校專任運動教練資格審定  
網路申請系統

申請案件管理 ▾ 變更密碼 變更信箱 FAQ 登出

首頁 / 變更密碼

變更密碼

密碼至少為 12 碼，包含英、數、特殊字元混合。

舊密碼

新密碼

再輸入一次新密碼

變更密碼

- 2 變更密碼畫面，如果新密碼與舊密碼相同，系統會有警告。

變更密碼

---

密碼至少為 12 碼，包含英、數、特殊字元混合。

舊密碼

新密碼

再輸入一次新密碼

新密碼不能與舊密碼相同

變更密碼

- 3 變更密碼畫面，如果輸入的新密碼兩者不一致，系統會有警告。

變更密碼

---

密碼至少為 12 碼，包含英、數、特殊字元混合。

舊密碼

新密碼

再輸入一次新密碼

新密碼兩次輸入的內容不一致

變更密碼

- 4 變更密碼畫面，如果輸入的密碼強度不符合系統規範，系統會有警告。

變更密碼

---

密碼至少為 12 碼，包含英、數、特殊字元混合。

舊密碼

新密碼

再輸入一次新密碼

新密碼至少為12碼，包含英、數、特殊字元混合

變更密碼

# 1.9 變更信箱

## 1.9.1 操作步驟

申請人可以變更電子信箱，也可以增加備用電子信箱。在輸入「電子信箱」與「備用電子信箱」欄位後，系統會寄發電子信箱認證信，到新輸入的電子信箱中，申請人再依照電子信箱認證信內容，完成電子信箱認證流程。

Session Timeout 09:51

各級學校專任運動教練資格審定  
網路申請系統

申請案件管理 ▾ 變更密碼 變更信箱 FAQ 登出

首頁 / 變更密碼

變更密碼

密碼至少為 12 碼，包含英、數、特殊字元混合。

舊密碼

新密碼

再輸入一次新密碼

變更密碼



# 1.10 申請人忘記密碼

## 1.10.1 操作步驟

申請人忘記密碼畫面。



The screenshot shows a web page for password reset. At the top right, there is a colorful illustration of athletes in various sports. The page title is '各級學校專任運動教練資格審定 網路申請系統'. Below the title, there is a breadcrumb trail: '首頁 / 忘記密碼'. The main heading is '忘記密碼'. A message box states: '請輸入您的電子信箱，系統將會寄發一封認證信，請您依照電子郵件認證信進行密碼重設，如沒有收到信，請到垃圾信件匣查看。'. The form contains an 'E-mail' input field, a checkbox for 'I'm not a robot' with a reCAPTCHA logo and 'Privacy - Terms' link, and a blue button labeled '寄送電子郵件認證信'.

申請人輸入電子信箱並且通過 Google reCAPTCHA 認證。



輸入電子信箱並且通過 Google reCAPTCHA 認證後，系統會發送一封電子信箱認證信給申請人。



電子信箱認證信內容。



點選連結後，進入首次登入設定密碼畫面。



各級學校專任運動教練資格審定  
網路申請系統

首頁 / 首次登入設定密碼

首次登入設定密碼

密碼至少為 12 碼，包含英、數、特殊字元混合。

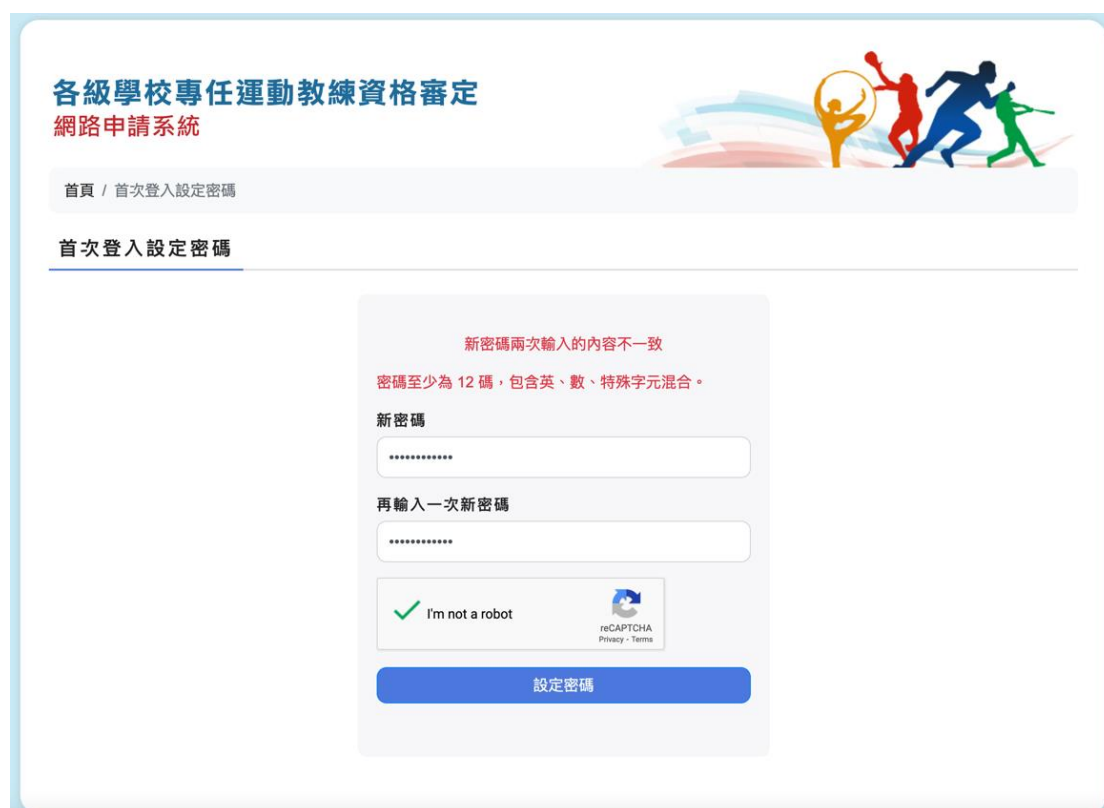
新密碼

再輸入一次新密碼

I'm not a robot  reCAPTCHA  
Privacy - Terms

設定密碼

首次登入設定密碼畫面，如果輸入的新密碼兩者不一致，系統會有警告。



各級學校專任運動教練資格審定  
網路申請系統

首頁 / 首次登入設定密碼


首次登入設定密碼

新密碼兩次輸入的內容不一致

密碼至少為 12 碼，包含英、數、特殊字元混合。

新密碼

再輸入一次新密碼

I'm not a robot  reCAPTCHA  
Privacy - Terms

設定密碼

首次登入設定密碼畫面，如果輸入的密碼強度不符合系統規範，系統會有警告。

## 各級學校專任運動教練資格審定 網路申請系統

首頁 / 首次登入設定密碼

### 首次登入設定密碼

新密碼至少為12碼，包含英、數、特殊字元混合  
密碼至少為 12 碼，包含英、數、特殊字元混合。

新密碼  
\*\*\*\*\*

再輸入一次新密碼  
\*\*\*\*\*

I'm not a robot  reCAPTCHA  
Privacy - Terms

設定密碼

重設密碼畫面，如果輸入的密碼與過去三次設定的密碼相同，系統會有警告。

## 各級學校專任運動教練資格審定 網路申請系統

首頁 / 重設密碼

### 重設密碼

新密碼與過去三次曾經設定之密碼相同，請重新設定

新密碼  
\_\_\_\_\_

再輸入一次新密碼  
\_\_\_\_\_

密碼至少為 12 碼，包含英、數、特殊字元混合。

I'm not a robot  reCAPTCHA  
Privacy - Terms

重設密碼

# 1.11 FAQ

申請人自首頁點選「FAQ」連結後，系統顯示目前所有的FAQ內容。



**各級學校專任運動教練資格審定  
網路申請系統**

首頁 / FAQ

**FAQ**

**登入失敗**

登入失敗時，可能會遇到多種問題，這些問題可能源於不同的原因。

以下是一些可能導致登入失敗的常見問題和原因：

1. 忘記密碼：最常見的問題之一是忘記了登入帳號的密碼，這可以通過重設密碼或使用忘記密碼功能來解決。
2. 網絡連接問題：如果您的設備無法連接到網路，則無法進行線上登入，檢查您的網絡連接是否正常。
3. 瀏覽器問題：某些瀏覽器可能會出現問題，阻止您進行登入，嘗試清除瀏覽器快取和 Cookie，或是使用無痕式視窗，或嘗試使用不同的瀏覽器。

如果您無法自行解決問題，建議聯繫我們獲得協助。

**上傳檔案失敗**

當上傳檔案失敗時，可能會遇到多種問題，這些問題可能源於不同的原因。



教育部體育署